



DIY BEAUTÉ

Une bougie de massage naturelle



50 GOUTTES D'HUILE
ESSENTIELLE DE
NÉROLI




10 ML DE BEURRE
DE KARITÉ

50 G DE CIRE
DE SOJA

UNE MÈCHE
EN COTON



5 GOUTTES
DE VITAMINE E



FACILE

15 MN

LA RECETTE :

Faites fondre au bain-marie la cire de soja, le beurre de karité et la vitamine E. Lorsque le mélange a totalement fondu, ajoutez l'huile essentielle de néroli et remuez. Placez la mèche en coton au fond du bocal préalablement stérilisé et versez la bougie. Laissez refroidir quelques heures.